





Załącznik nr 1 do OPZ

SPRZĘT I WYPOSAŻENIE POMIESZCZEŃ TEATRALNYCH – SPECYFIKACJA TECHNICZNA

LP	NAZWA	OPIS	WIZUALIZACJA
1	SZAFKA METALOWA UBRANIOWA	Szafka dwudrzwiowa z przegrodą środkową dzielącą szafę na dwie komory. Wykonana z blachy stalowej o grubości 0,5-0,6 mm, pokryta farbą proszkową poliestrową. Otwory wentylacyjne w dolnej i górnej części drzwi w postaci wycinanej umieszczone w odległości 65-70 mm od górnej i dolnej krawędzi drzwi (powierzchnia wentylacyjna 107-112 cm ²). Wyposażenie wnętrza: półka stała (światło między wieńcem górnym a półką 30 cm, drążek ubraniowy z 2 haczykami, lustro, samoprzylepny wizytownik, wieszak na ręcznik, zamek cylindryczny z 2 kluczami z ryglowaniem w 1 pkt. Wymiar zewnętrzny szafy 180x60x50 cm. Konstrukcja zgodna z polskimi normami PN-EN. Kolor RAL 6011 lub RAL 5010.	
2	ŁAWKA SZATNIOWA Z WIESZAKAMI	Jednostronna ławka z oparciem i wieszakami. Konstrukcja wykonana z profili kwadratowych. Malowana proszkowo kolor popiel RAL 7035. Nogi wyposażone w stopki z tworzywa, nie niszczące podłogi. Siedzisko wykonane z trzech listew z drzewa liściastego, wierzchnia i boczna część lakierowana minimum 2-krotnie wodoodpornym lakierem bezbarwnym połyskowym o klasie twardości min 100. Dziewięć wieszaków metalowych z pręta o średnicy 5-6 mm. Wymiar zewnętrzny ławki (mm): wys. 1650-1700, szer. 1000., gł. 380-400.	

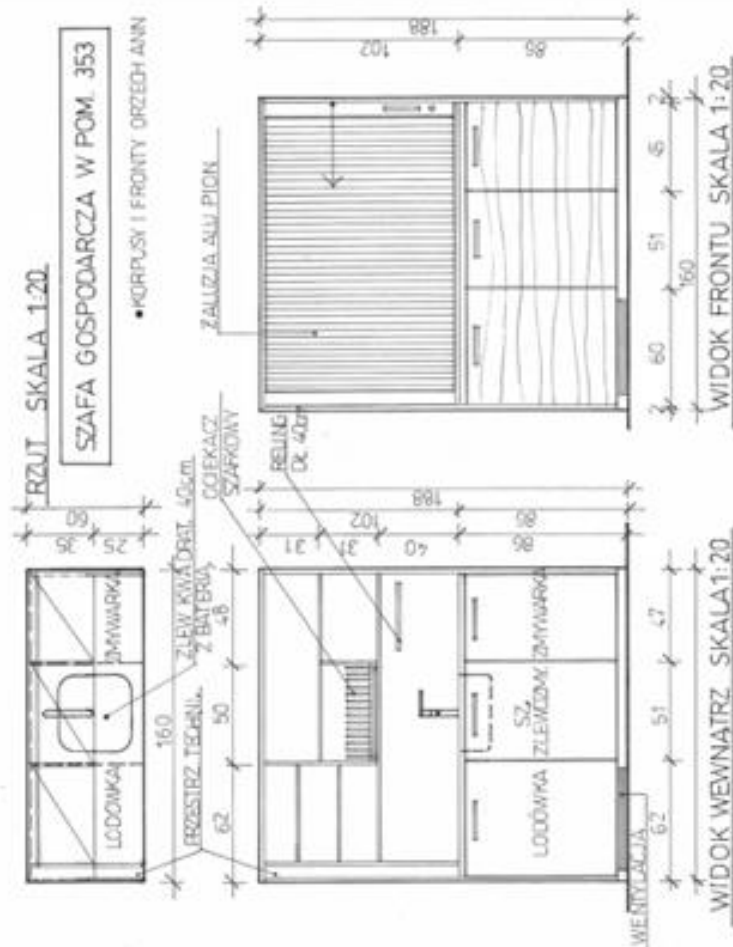
3	STÓŁ 120x80cm	<p>Stół prostokątny na 4 nogach, o wymiarach: szerokość: 1200 mm, głębokość 800 mm, wysokość 720-740mm.</p> <ul style="list-style-type: none"> • Blat: wykonany z płyty obustronnie laminowanej o klasie higieniczności E1, grubości 25-28 mm, oklejonej obrzeżem ABS grubości 2-3 mm, w kolorze blatu. • Stelaż stołu metalowy, malowany proszkowo na kolor RAL9006. Rama wykonana z profilu zamkniętego o przekroju zawartym w zakresie od 40x20 do 50x30 mm, mocowana fabrycznie do blatu na całym jego obrysie, w odległości 30-40 mm od krańca blatu. Rama niespawana. • Podstawa: 4 nogi metalowe, malowane proszkowo w kolorze ramy podblatowej, wykonane z profili zamkniętych, o przekroju zawartym w zakresie 50-55 mm, z założeniem, że noga ma być okrągła. Nogi powinny posiadać stopki pozwalające na regulację poziomu nie mniejszą niż 15mm. Nogi powinny być montowane do ramy dzięki trójkątnym łącznikom metalowym, odlewany, które umożliwiają łatwy montaż i demontaż stołu. • Kolorystyka: płyta meblowa - do wyboru przez Zamawiającego. <p>Certyfikat wytrzymałościowy wg. Normy EN 527-1, EN 527-2,</p>	
4	KRZESŁA SKLEJKOWE, NOGI ALU,	<p>Krzesła zmywalne, socjalne wykonane ze sklejki</p> <ul style="list-style-type: none"> • Siedzisko i oparcie wykonane z 7 warstwowej sklejki bukowej o grubości nie mniej niż 10,5 mm. Szerokość siedziska 410 mm, głębokość siedziska 420 mm. Ergonomicznie profilowane siedzisko i oparcie, klejone zgodnie z klasą E1. Elementy drewniane pokryte przyjaznymi dla środowiska lakierami wodnymi. Dostępne w 15 kolorach drewna. • Części metalowe: Powłoka części metalowych wolna od metali ciężkich. • Rama wykonana z rur stalowych $\varnothing 2 \times 2$ mm. 	

		<ul style="list-style-type: none"> • Powierzchnia malowana proszkowo (RAL 9006) • Sztaplowanie: do 10 sztuk. • Wymagane certyfikaty : <ul style="list-style-type: none"> o Certyfikat bezpieczeństwa GS o Certyfikat wytrzymałościowy wg. Normy EN 14703, EN 13761, EN 1022 	
5	MAŁE POJEMNIKI NA RĘCZNIKI PAPIEROWE	<ul style="list-style-type: none"> • Opis: pojemnik metalowy ze stali nierdzewnej, szczotkowanej, mocowany do ściany • Wymiary: prostokątny (szerokość, głębokość, wysokość) – 26 x około 12 x 25 cm 	
6	KOSZE NA ŚMIECI	<ul style="list-style-type: none"> • Opis: kosz metalowy ze stali nierdzewnej, szczotkowanej, wolnostojący, z pokrywą otwieraną pedałem • Wymiary: - okrągły, pojemność około 15l 	
7	MAŁE POJEMNIKI NA PAPIER TOALETOWY	<ul style="list-style-type: none"> • Opis: naścienny pojemnik metalowy zamknięty ze stali nierdzewnej szczotkowanej (na duże rolki), okrągły, mocowany do ściany • Wymiary: okrągły, szerokość około 25 cm. 	
8	DOZOWNIK NA MYDŁO	<ul style="list-style-type: none"> • Opis: naścienny prostokątny pojemnik metalowy zamknięty ze stali nierdzewnej szczotkowanej, prostokątny mocowany do ściany, na około 0,5-1 l płynu lub piany myjącej 	

9	WIESZAKI NASCIEENNE	<ul style="list-style-type: none"> • Opis: naścienne wieszaki ze stali nierdzewnej, szczotkowanej. Blacha prostokątna, na blasze trzy wieszaki prętowe. Mocowany na wysokości 160cm od podłogi • Wymiary: blacha prostokątna o wymiarach około (długość, wysokość) – ok. 40 x 25 cm 	
10	SUSZARKI ELEKTRYCZNE	<ul style="list-style-type: none"> • Opis: naścienna suszarka do rąk, automatyczna (bez przycisku) w obudowie metalowej ze stali nierdzewnej, szczotkowanej zamknięty ze stali nierdzewnej pudełkowa, prostokątna mocowana do ściany. Szybkość suszenia do 10s. Wydajność powietrza więcej niż 3 m. sześć / min. • Wymiary: prostokątna (szerokość, głębokość, wysokość) – około 30 x około 17 x 30 - 35 cm. 	
11	STOJAKI NA UBRANIA OKRĄGŁE METALOWE PODWÓJNE	Wolnostojące wieszaki wykonane indywidualnie ze stali nierdzewnej, według rysunku detalu. Podstawa stabilna na kółkach z możliwością ich blokady. Należy załączyć delikatne małe breloczki z numeracją oraz napisem Teatr im. C. K. Norwida, wykonane ze stali nierdzewnej w ilości 504 sztuk + 6 bez numeracji. Razem 510 sztuk.	
12	LADY SZATNIOWE WEDŁUG PROJEKTU	Lady owalne wykonane indywidualnie z giętej sklejki laminowanej, od strony szatni półki. Według rysunku detalu. Lady przesuwne na kółkach z możliwością blokady. Lady łatwo demontowane. Dwie lady okrągłe i cztery lady owalne.	
13	ANEKS KUCHENNY POD	<p>Zabudowa kuchenna na ścianie zaplecza Sali</p> <ul style="list-style-type: none"> • Wymiar blatu: 3500mm, wys. Około 800 mm, gł. 600mm 	

	WYMIAR 350x60cm	<ul style="list-style-type: none">• W blacie osadzony zlewozmywak dwukomorowy z ociekaczem. Pod blatem półka na całej długości zamykanej drzwiczkami.• szafki o długości 3500mm . wiszące nad blatem na wysokości około 1300mm . wykonane w całości płyty meblowej• Opis.: pod blatem o gł. 60 cm szafka pod zlewozmywak dwudrzwiowa- szerokość 120 cm, lodówka 60x60 cm, trzy szafki dwudrzwiowe- szerokość po 60cm• Kolor blatu – odcienie szarości• Kolor szafek i frontów – biały	
--	----------------------------	---	--

**ANEKS
KUCHENNY
ZAMKNIĘTY
DRZWIAMI
ŻALUJOWYMI +
SZAFKI DOLNE
ZAMYKANE**





Aneks Kuchenny zamykany roletą żaluzjową zgodnie z poniższym rysunkiem technicznym. Wykonanie płyta melaminowana o gr. 25 mm. Kolor aneksu do wyboru. Sposób wykończenia płyty meblowej –fronty lakierowane, połysk. Blat laminat HPL ze specjalną powłoką antybakteryjną. Lodówka 60x60 cm klasy minimum A++, zlewozmywak jednokomorowy połysk. Blat laminat HPL ze specjalną powłoką antybakteryjną. Lodówka 60x60 cm klasy minimum A++.

15	<p>FOTEL FAN OBROTOWY NA NOGACH Z TAPICEROWANĄ PODUSZKA</p>	<ul style="list-style-type: none"> • Fotel, obrotowy na stelażu stalowym, chromowanym. Stelaż wykonany z rury o przekroju fi 20mm. Cztery nogi łączą się w jednym węźle pod siedziskiem fotela. • Stelaż wyposażony w stopki z tworzywa sztucznego w kolorze czarnym; • Oparcie i siedzisko fotela w kształcie jednolitego kubeczka z podłokietnikami; • Kubeczek z konstrukcją metalową, oblaną integralną pianką poliuretanową, (wykonaną w technologii pianek wylewanych w formach gwarantującej wysoką odporność na zgniatanie oraz maksymalny komfort siedzenia). Gęstość pianki 75 kg/m³. • Fotel w całości tapicerowany tkaniną zmywalną z atestem trudnopalności (papieros EN 1021-1, oraz zapalka EN 1021-2) z powłoką 100% winyl, nośnik 100% poliester Hi-Loft. Tkanina o klasie ścieralności min. 300 000 cykli Martindale (EN ISO 12947-2), odpornej na pleśń (ASTM G21-02) oraz bakterie (AATCC 147), antystatyczna (ASTM D257). • Kubeczek z funkcją obrotu wokół własnej osi. • Fotel z tapicerowaną poduszką tkaniną o parametrach nie gorszych niż 100% poliester i gramatura 380g/m² odporności na ścieranie min. 100 tys cykli w skali Martindala, o parametrach trudnoplaności na papieros • Fotel zgodny z normami wytrzymałości wg PN EN 13761:2004 oraz stabilności PN EN 1022:2007. • Krzesło produkowane zgodnie z wdrożonym przez producenta System Zarządzania Jakością, certyfikat ISO 9001:2008 w zakresie stosowania: projektowanie, produkcja, sprzedaż i serwis mebli biurowych oraz ich komponentów oraz System Zarządzania Środowiskowego, certyfikat ISO 14001 : 2004 + Cor 1 : 2009 w zakresie: projektowanie, 	
----	--	--	--

		produkcja, sprzedaż i serwis mebli biurowych i ich komponentów. Powyższe certyfikaty należy dołączyć do oferty.	
16	STANOWISKO GARDEROBIANE WYKONANE WEDUG PROJEKTU	<ul style="list-style-type: none"> • Mebel wykonany z płyty meblowej. Do wyboru min. 12 kolorów z wzornika producenta. Kolorystyka do wyboru przez Zamawiającego, przed podpisaniem umowy. • Gniazda elektryczne i oświetlenie zasilane z instalacji gniazd w pomieszczeniu, wszystkie źródła światła(led) muszą mieć taką samą barwę światła – naturalną. Oprawy oświetleniowe świecące w dół montowane pod górną półką • Stanowisko powinno posiadać jedną szufladę pod blatem i szafkę otwierana o szerokości min. 30 cm z półką. • Stanowisko wyposażone w lustro klejone do płyty meblowej. • Wymiar stanowiska garderobianego należy zweryfikować ze stanem faktycznym w pomieszczeniu docelowym. <p>Meble wykonane z płyty meblowej według rysunku detalu</p>	
17	SZAFA UBRANIOWA MEBLOWA WYKONANA Z	<p>Szafa ubraniowa z drzwiami płytowymi uchylnymi o wymiarach: szerokość 800 mm, głębokość 440-460 mm, wysokość 1880-1950 mm</p> <ul style="list-style-type: none"> • Szafa powinna być wykonana z płyty wiórowej obustronnie laminowanej o klasie higieniczności E1, krawędzie oklejone obrzeżem ABS dobranym pod kolor płyty. • Korpus, front mają być wykonane z płyty grubości min. 18 mm, przy założeniu, że 	

	<p>PŁYTY SZER. 80 CM</p>	<p>wszystkie elementy mają być wykonane z tej samej grubości płyty. Wieniec górny wykonany z płyty grubości min. 25 mm, plecy z płyty HDF min. 2,5mm. Plecy muszą być wpuszczane w nafrezowane rowki na bokach i wieńcu. Top i korpus mają być ze sobą skręcone (nie klejone), umożliwiające wymianę każdego z elementów szafy.</p> <ul style="list-style-type: none"> • Półka wykonana z płyty grubości min. 18 mm z możliwością regulacji ułożenia w zakresie co najmniej +/- 32mm, wyposażona w system zapobiegający jej wypadnięciu lub wyszarpięciu, głębokość półki min. 340 mm, półka oklejona z każdej strony. • Pod półką ma być zamontowany chromowany, wysuwany, teleskopowy wieszak.. • Szafa ma być wyposażona w zawiasy – min. 4 zawiasy na skrzydło drzwi posiadające kąt rozwarcia do 110st. • Jedne drzwi wyposażone w listwę przytykową. • Każde drzwi wyposażone w metalowy uchwyt, zabezpieczony galwanicznie lub malowany proszkowo, minimalna długość uchwytu 120mm, mocowany na 2 śrubach. • Zamek baskwilowy, min. dwupunktowy z dwoma kluczami łamanymi. • Szafa na cokole wykonanym z płyty meblowej o grubości min. 18 mm, o wysokości zawartej w przedziale 50-65 mm. • Szafa wyposażona w stopki z możliwością regulacji poziomu od wewnątrz w zakresie minimum +15mm. • Kolorystyka: płyta meblowa - do wyboru min. 12 kolorów z wzornika producenta. Kolorystyka do wyboru przez Zamawiającego, przed podpisaniem umowy. 	
--	--	--	--

		<ul style="list-style-type: none"> • Wymagane dokumenty: o certyfikat zgodności wg normy EN 14073-2 o atest higieniczny na cały mebel lub daną linię meblową (nie dopuszcza się na atestów na same składowe mebla) <p>Wymaga się aby producent szafy posiadał certyfikat ISO 9001.</p> <p>Nie dopuszcza się oświadczenia producenta.</p>	
18	REGAŁY PRZEWOŻNE NA UBRANIA	<ul style="list-style-type: none"> • Model spawany Konstrukcja z stalowej z rozciągalnymi przedłużaczami. 4 obrotowe kolka kauczukowe, niebrudzące posadzki, o średnicy 80 mm lub 100 mm. • Maksymalne obciążenie 120 kg. • Wykończenie, malowane proszkowo, kolor czarny RAL 9011 • Wymiary Wys./ dł. Szer. 1680/2200/ 530 mm ciężar nie mniej niż. 120kg 	
19	MYJKA FRYZJERSKA	<ul style="list-style-type: none"> • Kompletne urządzenie składające się fotela półleżącego i umywalki z tworzywa sztucznego dobrej jakości do mycia włosów z możliwością podłączenia do wody i kanalizacji • Wymiary: (szerokość, długość, wysokość) – około 70 x 120 x 80-90 cm • Zlew – biały • Fotel zmywalny w kolorze szarym lub czarnym 	

20	LUSTRO STOJĄCE	<ul style="list-style-type: none"> • Opis: lustro pionowe na stelażu przENOŚnym o regulowanym pochyleniu w poziomie. • Wymiary: lustro (szerokość, wysokość) – ok. 60 x 180cm • Stelaż w kolorze szarym 	
21	LUSTRA ŚCIENNE WBUDOWANE, ŚREDNIE WYMIARY DO 80X150CM	<ul style="list-style-type: none"> • lustro dobrej jakości w ramce aluminiowej w kolorze szarym z mocowaniem umożliwiającym powieszenie na ścianie 	
22	FOTELE TEATRALNE MONTOWANE DO PODŁOŻA + FOTELE PRZENOŚNE	Fotele tapicerowane, według specyfikacji.	

